


WINDY  
WINDY



scheda tecnica data sheet

Fascia 1 Price range 1

finitura liscia plain finish




bianco talco  
talc white

pomice  
pumice

cashmere

Fascia 2 Price range 2

finitura liscia plain finish



arena

selce  
flint


agave

ottanio  
octane

terracotta

lava

finiture materiche textured finishes



rovere natural  
natural oak

noce  
walnut

lignum dark

opus calce  
opus lime

opus cemento  
opus concrete

opus mattone  
opus brick

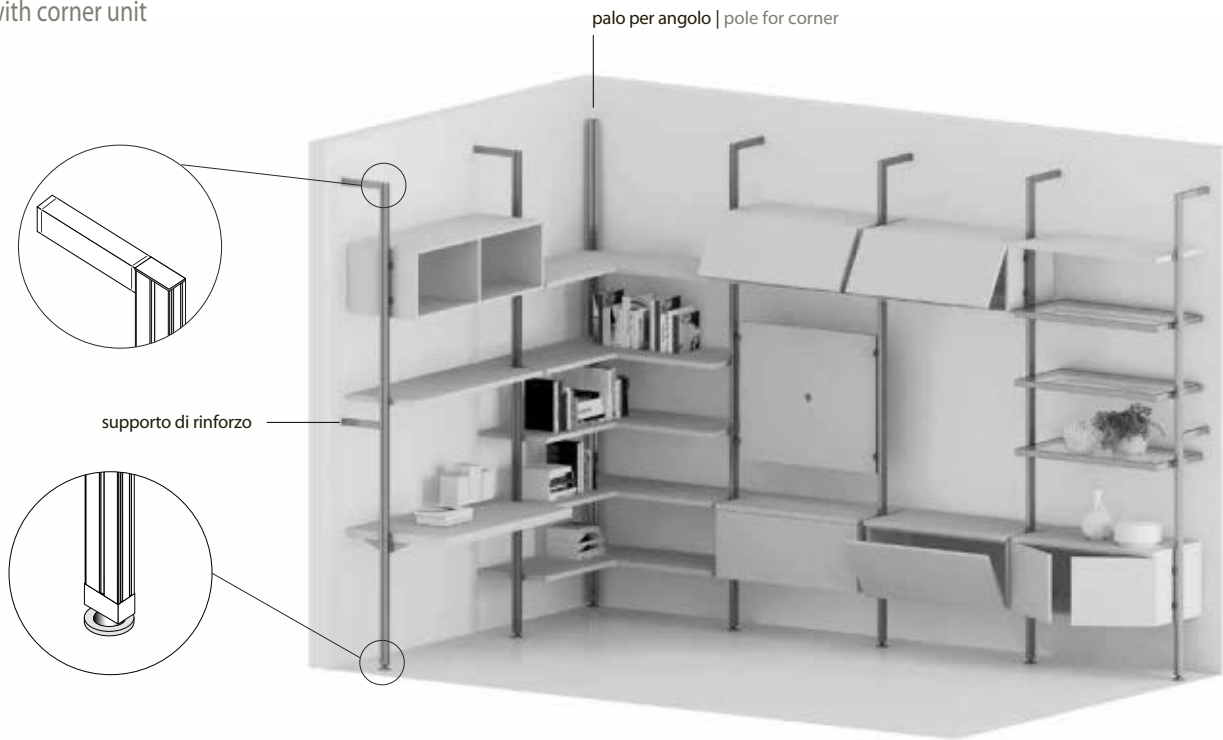
I nuovi colori Agave, Terracotta e Lava sono disponibili per:

- tutti gli elementi in melaminico
- maniglie tipo R, tipo F, BENCH, SHANGHAI, tipo M, RULER, VIRGOLA (da pag. 12 a pag. 25)
- maniglie a profilo GOLA e GRIP con le medesime maggiorazioni previste per i colori di fascia 2 (pag. 27-28)
- pensili LINEA con le medesime maggiorazioni previste per i colori di fascia 2 (pag. 164-165)

New finishes Agave, Terracotta and Lava are available for:

- all the melamine elements
- type R, type F, BENCH, SHANGHAI, type M, RULER, VIRGOLA handles (from page 12 to page 25)
- handles and profiles GOLA and GRIP with the same price increase of the colors in price range 2 (pages 27-28)
- LINEA hanging elements with the same price increase of the colors in price range 2 (pages 164-165)

**PALO A PARETE | WALL POLE**  
con elemento ad angolo  
with corner unit



**PALO A SOFFITTO | CEILING POLE**  
con angolo elementi d'accosto  
with side-by-side units corner

Spintore snodato per mansardati non regolabile  
Articulated pusher for sloped elements, not adjustable



**INFORMAZIONE**

Per il fissaggio in sicurezza di questo sistema è importante verificare, preventivamente, l'idoneità della parete di resistere alle forze/peso che vanno a gravare sulla stessa.

**INFORMATION**

Before fixing this system, check that the wall to which it will be attached is suitable for the strain/weight it will have to carry.

**FORATURA PALO**

I pali sono personalizzati con punzonatura passo 9.2cm di 2 mm, per velocizzare il montaggio e facilitare gli allineamenti. La portata massima delle mensole/ripiani è di 20 kg per metro lineare.

**POLE DRILLING**

Poles are customized with drilling pitch 9.2 cm of 2 mm, to speed up the assembly and help the alignments. Max capacity of shelves is 20 kg per lin. metre.

**MONTAGGIO COMPOSIZIONE IN NICCHIA**

Considerare sull'ingombro totale + 3.6 cm per sporgenza piedino regolatore + 4 cm in altezza in caso di palo a parete.

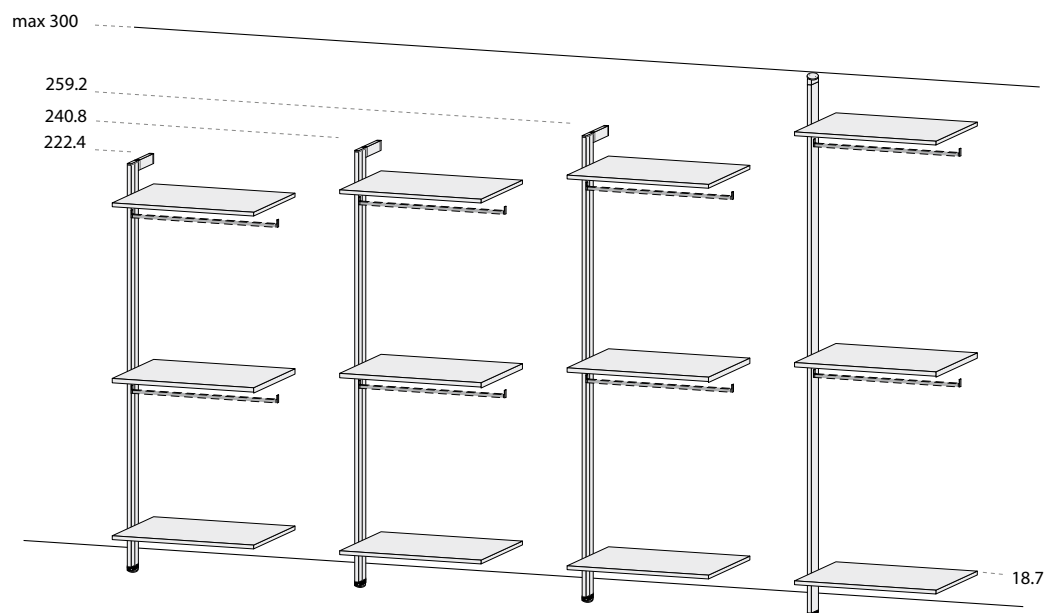
**ASSEMBLY OF NICHE FURNISHING SOLUTION**

Consider a total dimension + of 3.6 cm for protruding adjustable foot + 4 cm in height in case of wall pole.

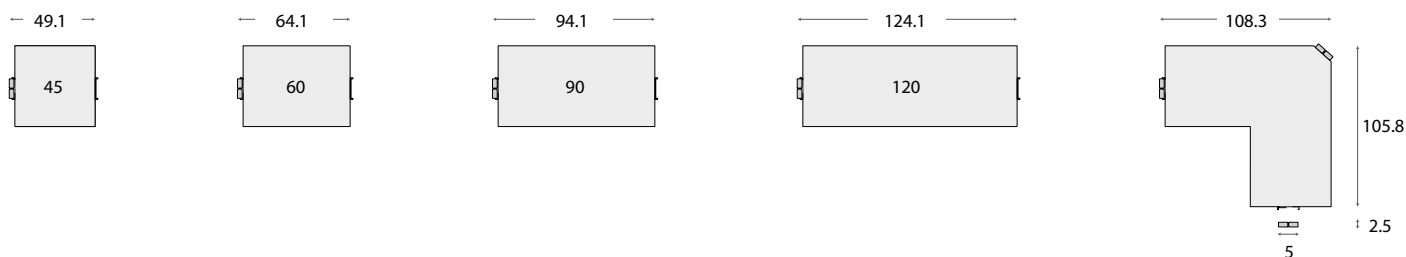
**ALTEZZE comprensive di piedino: | HEIGHTS including foot:**

regolazione palo a parete +2 cm solo su piedino  
 regolazione palo a soffitto +2 cm su piedino e +2 cm su spintore superiore  
 wall pole adjustment +2 cm only on foot  
 ceiling pole adjustment +2 cm on foot and +2 cm on upper pusher

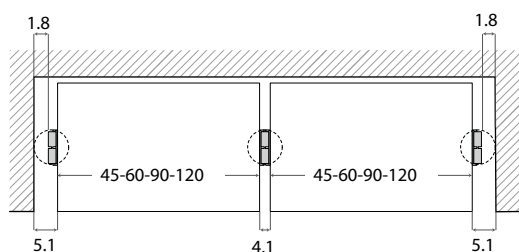
Per su misura indicare altezza pavimento – soffitto For made-to-measure specify the height of floor – ceiling



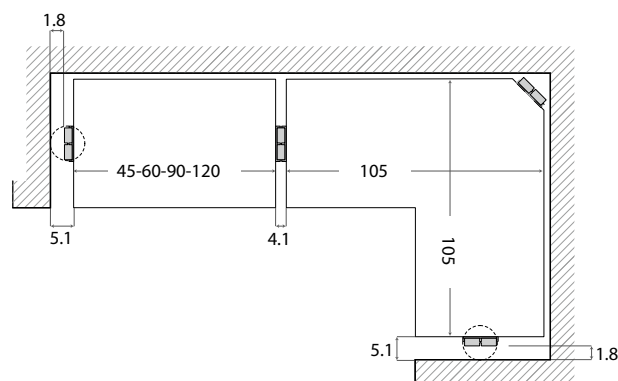
**LARGHEZZE | WIDTHS**



**ESEMPIO NICCHIA LINEARE  
 EXAMPLE LINEAR NICHE**



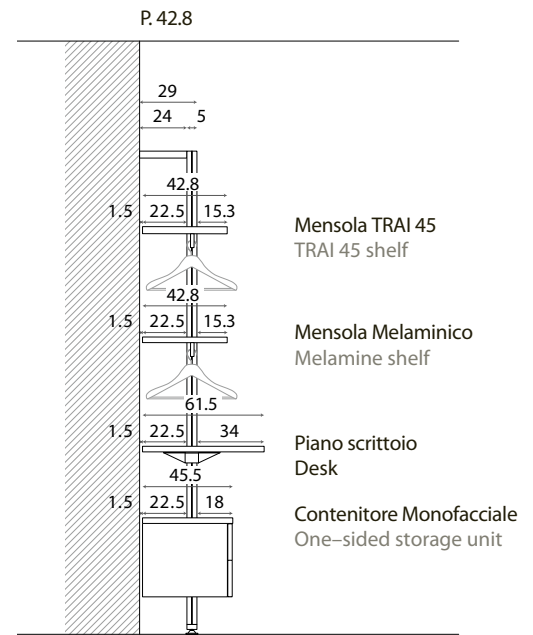
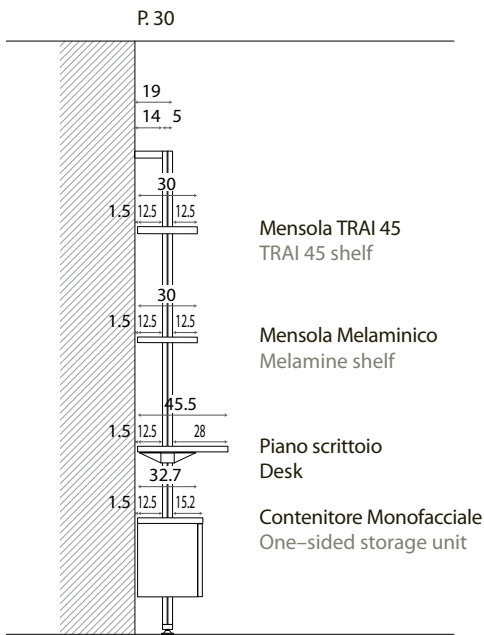
**ESEMPIO NICCHIA AD ANGOLO  
 EXAMPLE CORNER NICHE**



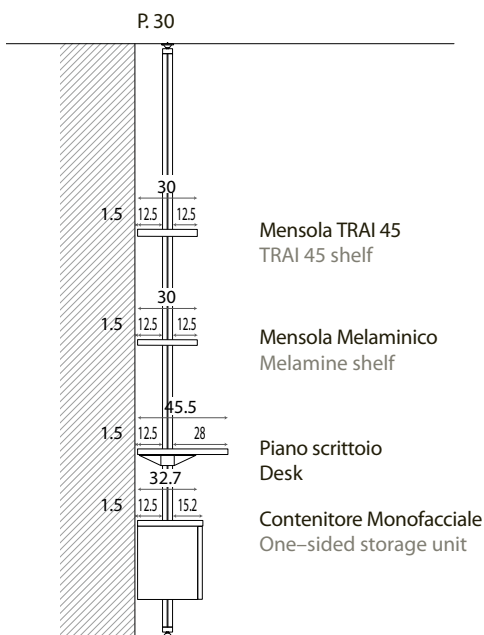
In situazione di montaggio in nicchia i piedini regolatori sporgono di 1.8 cm per lato  
 + 3.6 cm sul totale della composizione

For niche assembly the adjustable feet protrude 1.8 cm for each side  
 + 3.6 cm on the total amount of the furnishing solution

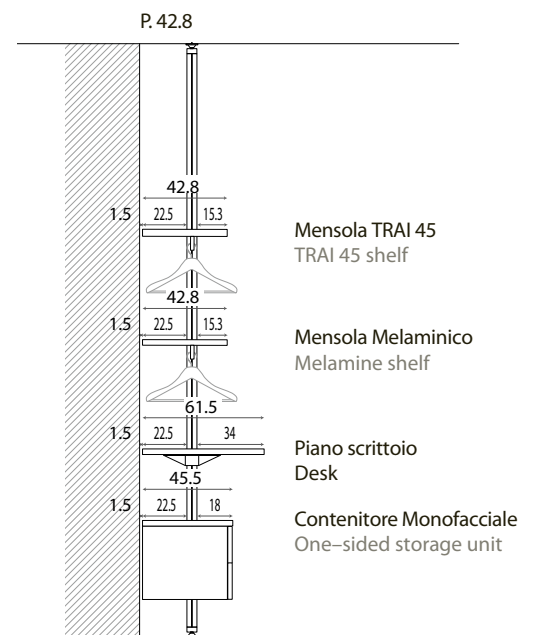
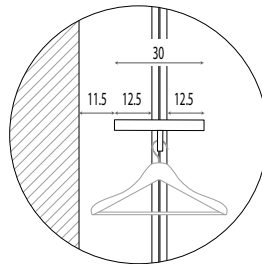
SISTEMA PALO A PARETE | WALL POLE SYSTEM



SISTEMA PALO A SOFFITTO | CEILING POLE SYSTEM



POSIZIONE PALO A SOFFITTO E MENSOLA P. 30 CM  
CON TUBO APPENDIABITI  
POSITION OF CEILING POLE AND SHELF D. 30 CM WITH  
CLOTHES HANGING RAIL



MODULI BIFACCIALI | DOUBLE-SIDED MODULES

